


**GS-200**

KOMBISCHLEIFMASCHINE





**GS-200**


**NOLL**

## **VORTEILE**

- 2 Maschinen in 1
- Absauganschluss
- Not-/Ausschalter und Funkenschutz, große Sichtgläser
- Feine (K60) Korund-Schleifscheibe für alle Schleif- und Schärfarbeiten und Schleifband





A detailed view of the NOLL GS-200 belt sander. The machine features a vertical sanding belt, a motor housing with a label, and various adjustment knobs and levers. The background is dark with horizontal lines.

**GS-200**

The NOLL logo, consisting of the word "NOLL" in a bold, sans-serif font, enclosed within a white, irregular shape that resembles a stylized gear or a piece of machinery.

**NOLL**

## TECHNISCHE DATEN

Leistung	400 V / 0,42 kW
Drehzahl	2.850 U/min
Bandgeschwindigkeit	15 m/sek
Schleifscheibe	Ø 200 x 25 x Ø 20 mm
Schleifband	100 x 1.000 mm
Anschluss Absaugung Ø	36 mm
Abmessung L x B x H	270 x 510 x 630 mm
Gewicht	28 kg



**GS-200**



## ZUBEHÖR

Maschinenständer 83 cm


Schleifscheibe K60  
Edelkorund rosa



Schleifscheibe K46  
Siliziumcarbid grün



Schleifband KK711X  
Körnung nach Wahl



**GEORG NOLL**

Werkzeugmaschinen GmbH  
Im Taubental • 41468 Neuss

